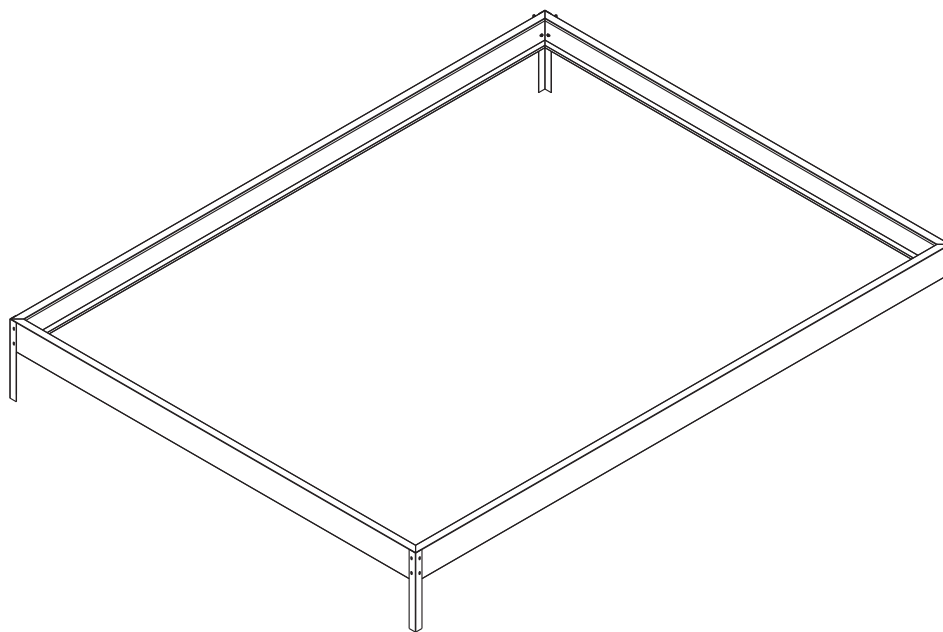











Mallinimi- ja numero: B/PI-S H 6x6-188101



OSALUETTELO

	BASE	1895 mm	2
	G05		12
	D3		12

	BASE	1895 mm	2
	S01		17

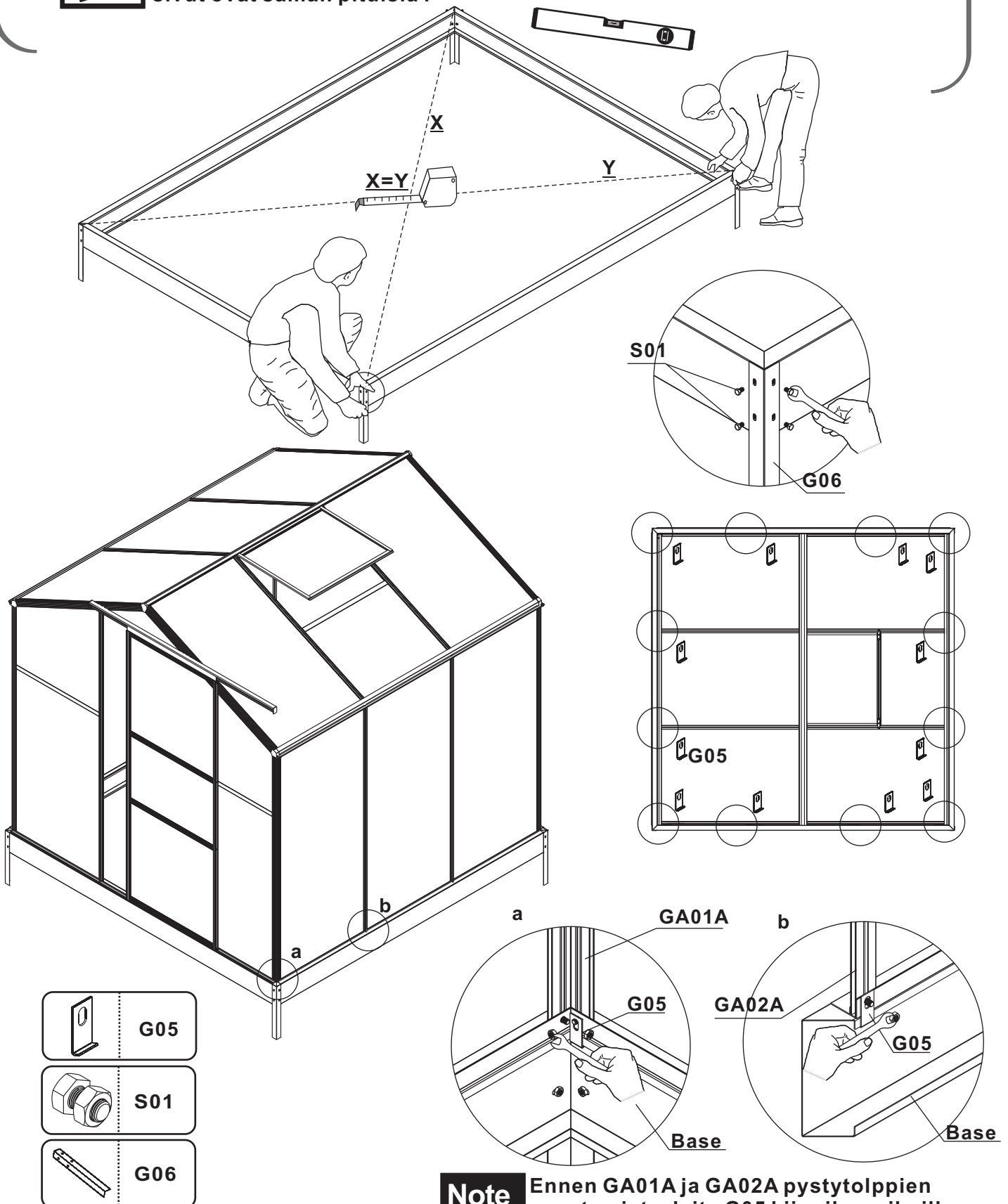
	G06		4
	N01		17

B

SOKKELIN ASENTAMINEN

Note

-Asennuksen helpottamiseksi suosittelemme että asennetaan ensin kasvihuoneen runko, joka on sitten helppo nostaa sokkelin päälle.
 -Varmista että perusta on vaakasuorassa ja varmista ristimitalla että sivut ovat saman pituisia.

**Note**

Ennen GA01A ja GA02A pystytolppien asentamista, laita G05 kiinnike paikoilleen. Huomaathan asentaa vain 1kpl G05 kiinnike sokkelin nurkkaa kohden.